

Los Persas y Los Babilonios

Lucca Pisinger, Ian Schljater, Pedro Erlich
y Santiago Liu



La Guerra del saber Babilonia y Persia



Instrucciones y Reglas del Juego

El juego propone un conflicto bélico entre cuatro nobles de distintas locaciones que tiene lugar sobre un planisferio dividido en 4 civilizaciones (Persia del norte, Persia del sur, Babilonia del este y Babilonia del oeste. Además, habrá otras civilizaciones las cuales no pertenecerán a ninguno de estos nobles ya que las necesitaran conquistar para tenerlas). Estos nobles quieren tener el dominio de toda la región por lo que se crea una gran guerra entre estos cuatro. Para esto irán conquistando las muchas regiones que se encuentran vacías. Para empezar se reparten las 4 civilizaciones entre los jugadores, que se les asignará aleatoriamente, quienes ocuparan sus dominios con 20 fichas (ejércitos). Cada jugador tiene un OBJETIVO EN COMÚN (dominar a sus rivales y las civilizaciones que se encuentran alrededor) a cumplir. Para cumplir con su objetivo (ocupar todas las civilizaciones y destruir a otros bandos) el jugador deberá ampliar sus dominios y reordenar sus fuerzas, lo que exigirá emprender ataques y defenderse de ataques adversarios; agrupar y desplazar ejércitos; concertar pactos con otros contendientes (alianzas para destruir a algún contrincante). La conquista de nuevos territorios le permitirá aumentar el número de ejércitos a su disposición, otorgándole mayores chances para triunfar en los combates. La mecánica de los combates se basa en el tiro de los dados (virtuales) pero antes de atacar deberá contestar tres preguntas sobre Babilonia o Persia (las preguntas no se podrán repetir ya que cuando las pregunten deberán ir en el orden en el cual estén escritas, es decir, desde la pregunta 1. hasta la 228. en total ya que las preguntas de Persia son 104 y las de Babilonia 124), si las responde incorrectamente su turno se saltará y no podrá atacar, pero toma en cuenta la cantidad de ejércitos que lo defienden. Así, cuando 3 ejércitos atacan (recordar que para que ataquen 3 tiene que haber 4 en la civilización uno de Ocupación que no ataca y los otros 3 que Sí) a un país defendido por un solo ejército, el atacante lanza 3 dados y el defensor 1. Con que solo uno de los dados del atacante supere al dado del defensor, el ataque es exitoso. Este mecanismo indica que no es sólo el azar lo que decide las batallas, sino también, y fundamentalmente, la inteligencia táctica y estratégica del jugador para disponer sus fuerzas.

Junto a los OBJETIVOS existe también un OBJETIVO COMÚN a todos los jugadores: ganar 30 batallas. El jugador que es el primero en cumplir su objetivo o el objetivo común, gana el juego. Además, cada cuatro turnos se le harán 3 preguntas a cada jugador para que así pueda incorporar 4 ejércitos a alguna de sus civilizaciones. Si este las responde incorrectamente se le sacará automáticamente una ficha de una de las civilizaciones con mayor cantidad de ejércitos de ese jugador. También cada individuo/pareja tendrá un color tanto de ficha como de la civilización (Verde: Persia del norte, Azul: Persia del sur, Rojo: Babilonia del este y Naranja: Babilonia del oeste)

Este juego se puede jugar de a 4 personas u 8 ya que se pueden armar equipos de a dos integrantes.

ESQUEMA DEL JUEGO:

Atacar

Reagrupar

Solicitar tarjeta

ESQUEMA DEL JUEGO (tras tres jugadas):

Incorporar ejércitos si es que responde correctamente las preguntas

Atacar

Reagrupar

Solicitar tarjeta

Tarjetas:

Al finalizar cada jugada de algún jugador se le asignará una pregunta la cual deberá responder para poder tomar una tarjeta. Cuando el individuo consiga 3 de estas pasará lo siguiente:

El canje. Ahora el jugador observa las tarjetas de civilizaciones que tiene en su poder. (Recuérdese que recibe una en cada turno si es que la responde correctamente.)

Cada tarjeta lleva impreso un símbolo: Los Persas, Los Babilonios o El Imperio Neobabilónico. Si el jugador posee tres con el mismo símbolo (por ejemplo: Los Persas-Los Persas-Los Persas), o tres con símbolos distintos (Los Persas-Los Babilonios-El Imperio Neobabilónico), tiene derecho a canjear estas tres tarjetas por ejércitos adicionales: las muestra al resto de los participantes, la coloca boca abajo a un costado del tablero (cuando se acaba el mazo inicial se mezclan todas éstas y se usan nuevamente), e incorpora y distribuye libremente entre sus civilizaciones, los ejércitos que le correspondan según la siguiente tabla:

1º canje 4 ejércitos

2º canje 7 ejércitos

3º canje 10 ejércitos

De aquí en adelante se aumentan 5 ejércitos por vez:

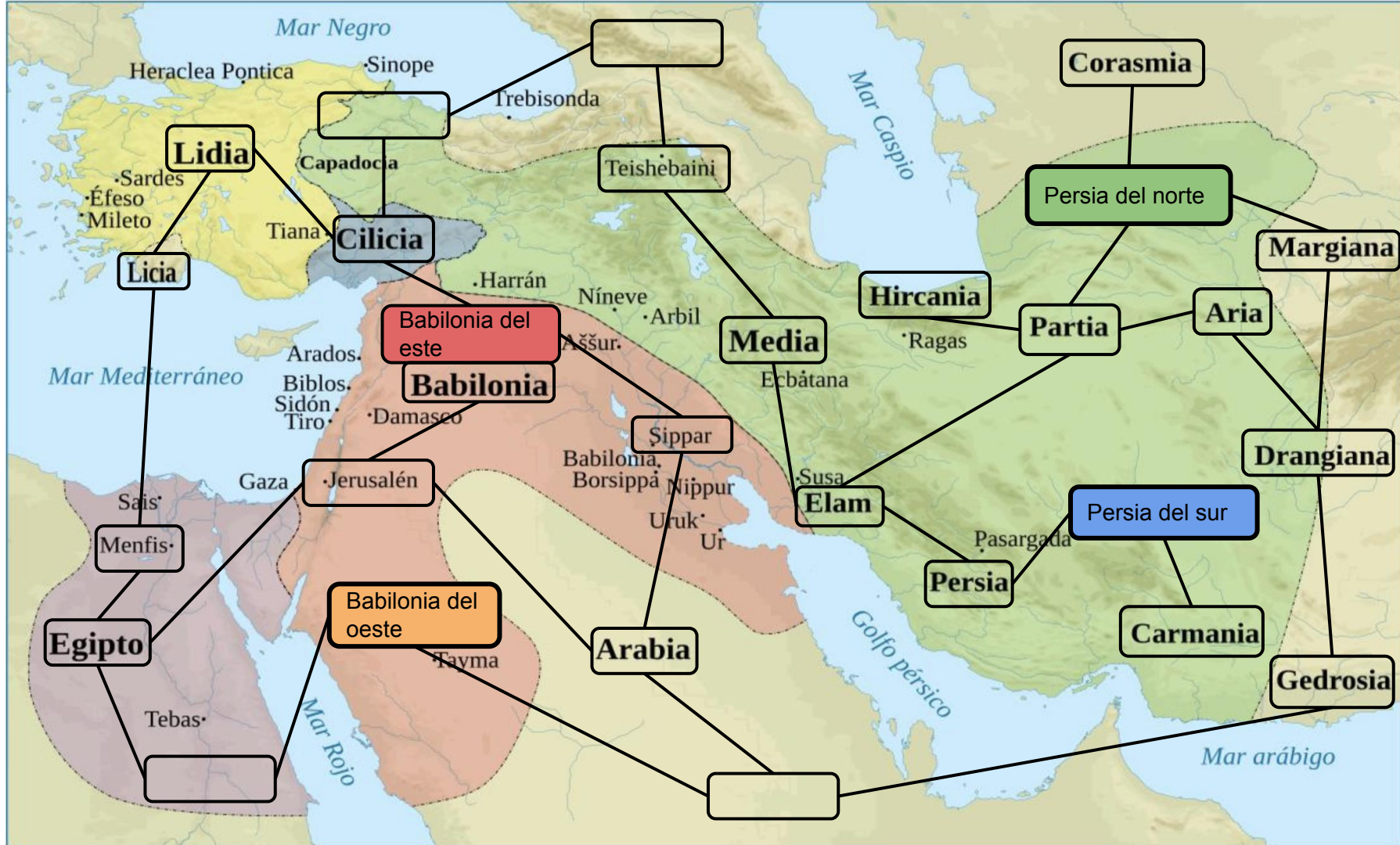
4º canje 15 ejércitos

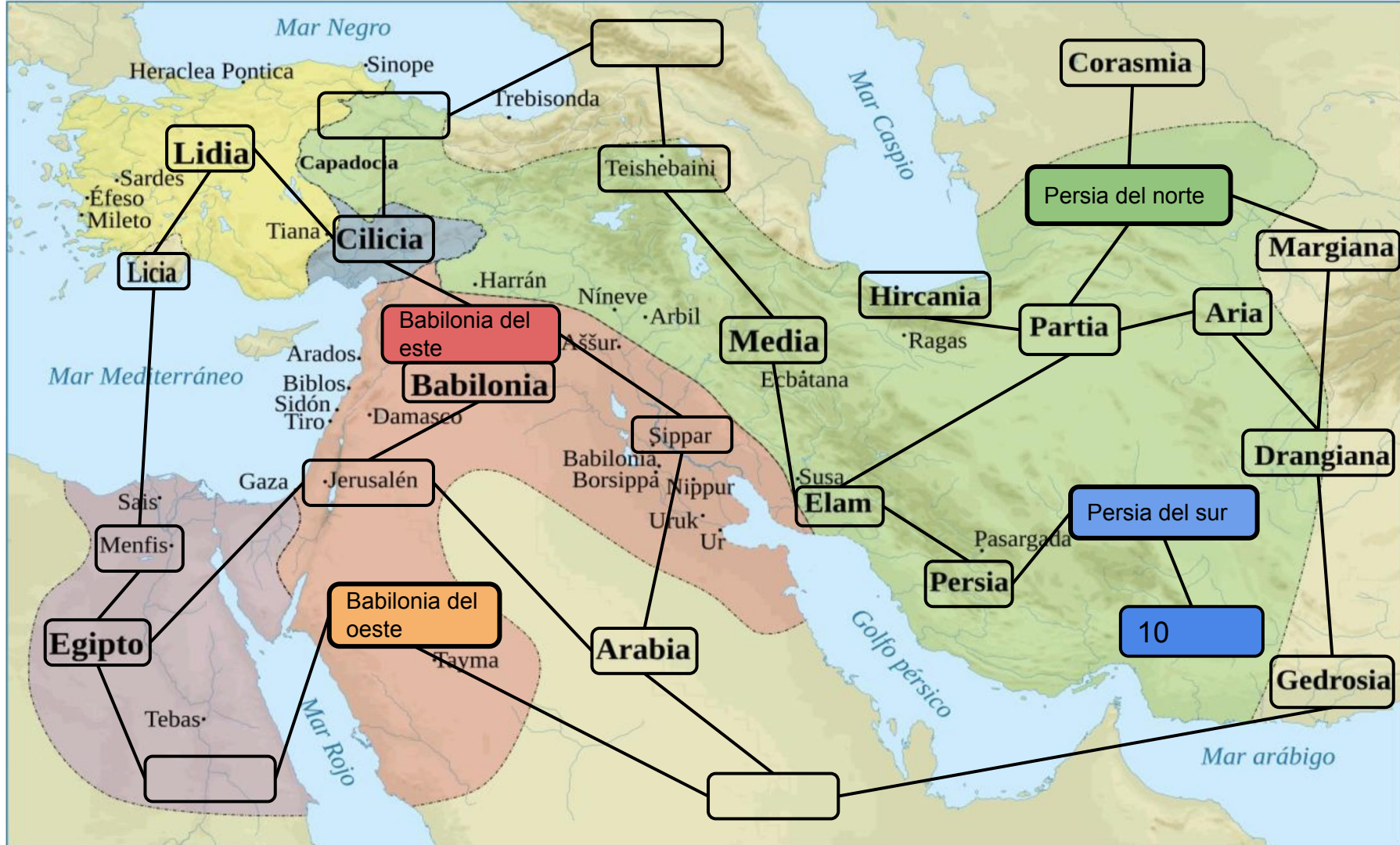
5º canje 20 ejércitos

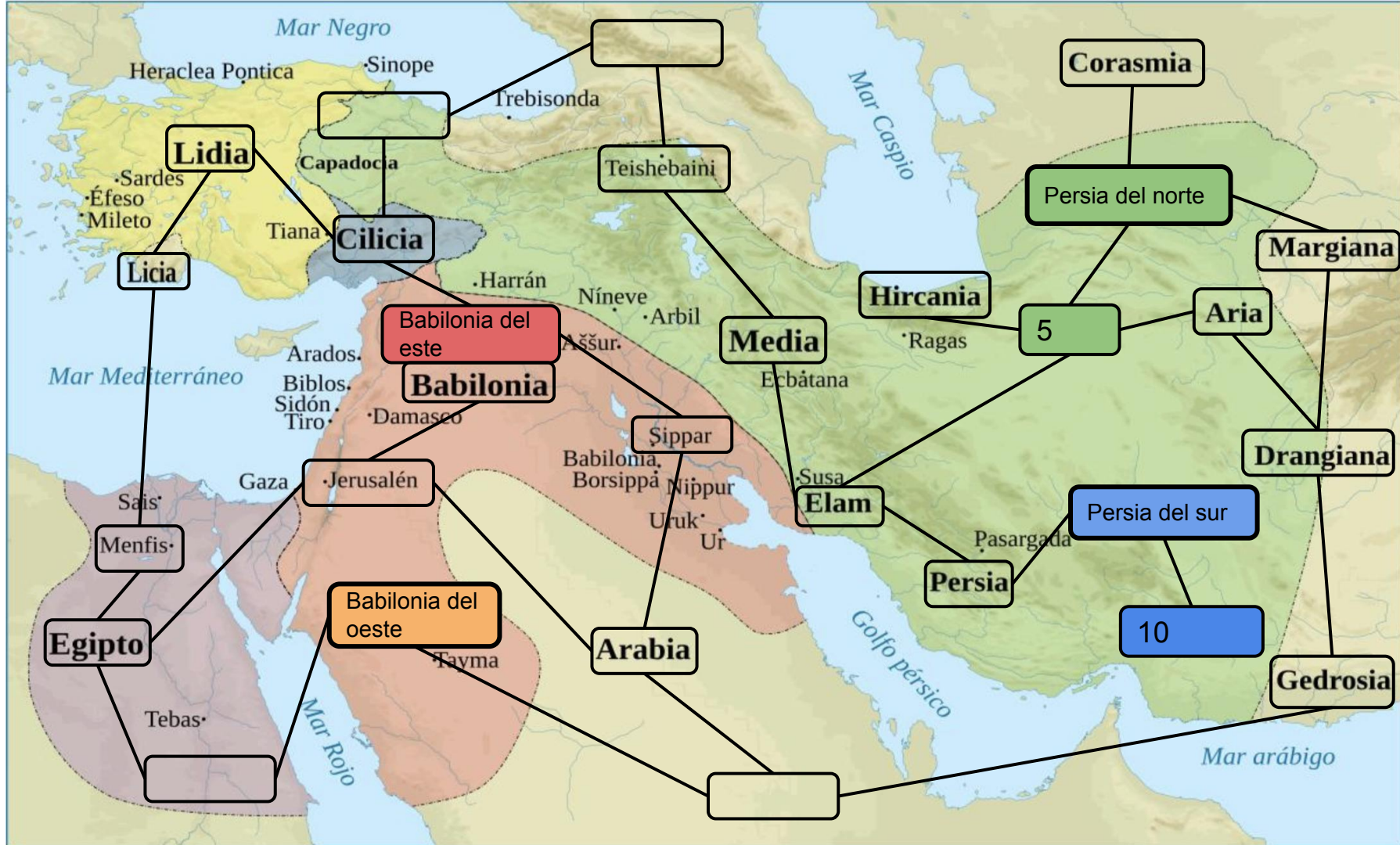
Y así sucesivamente.

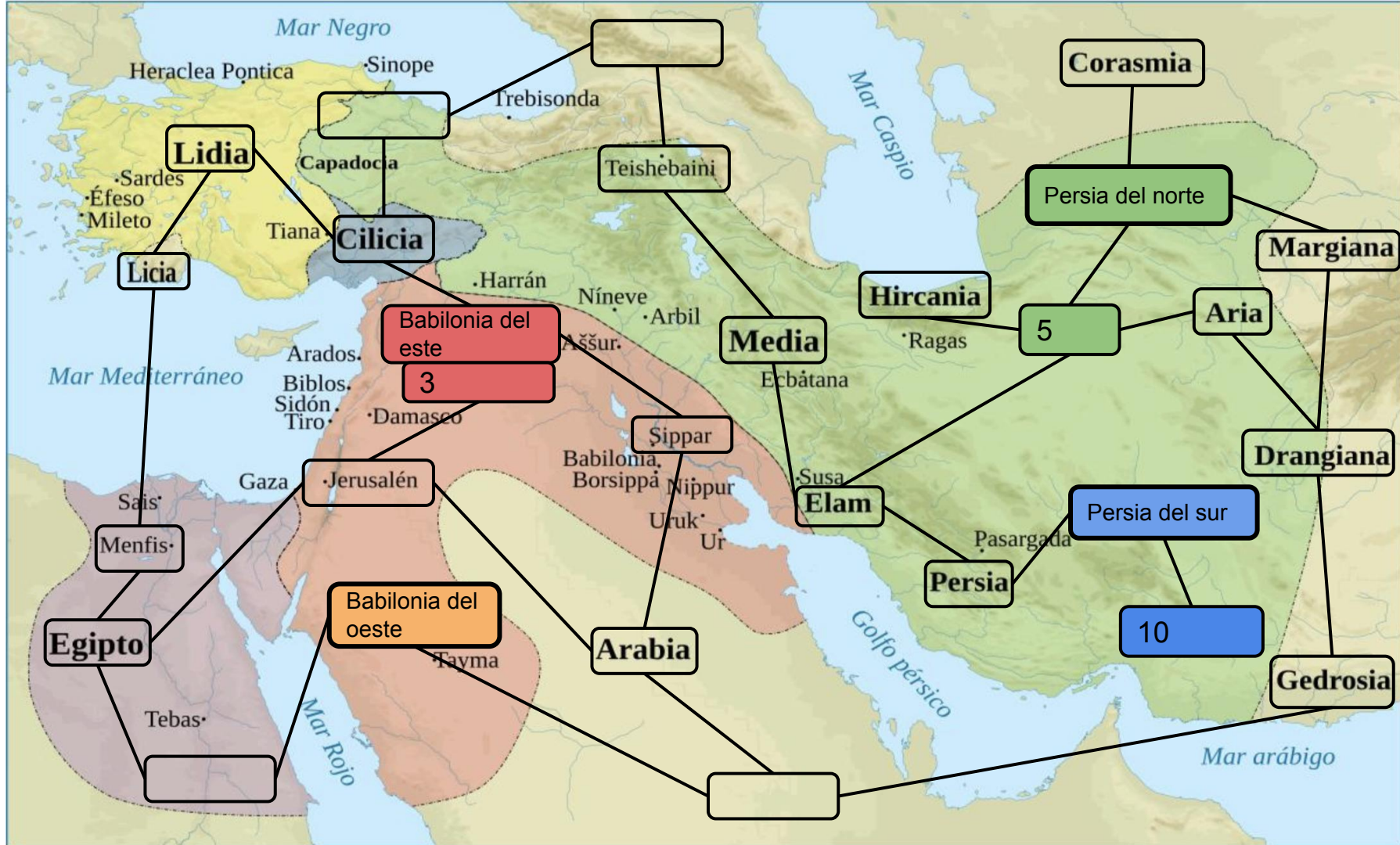
Instrucciones y Reglas del Juego

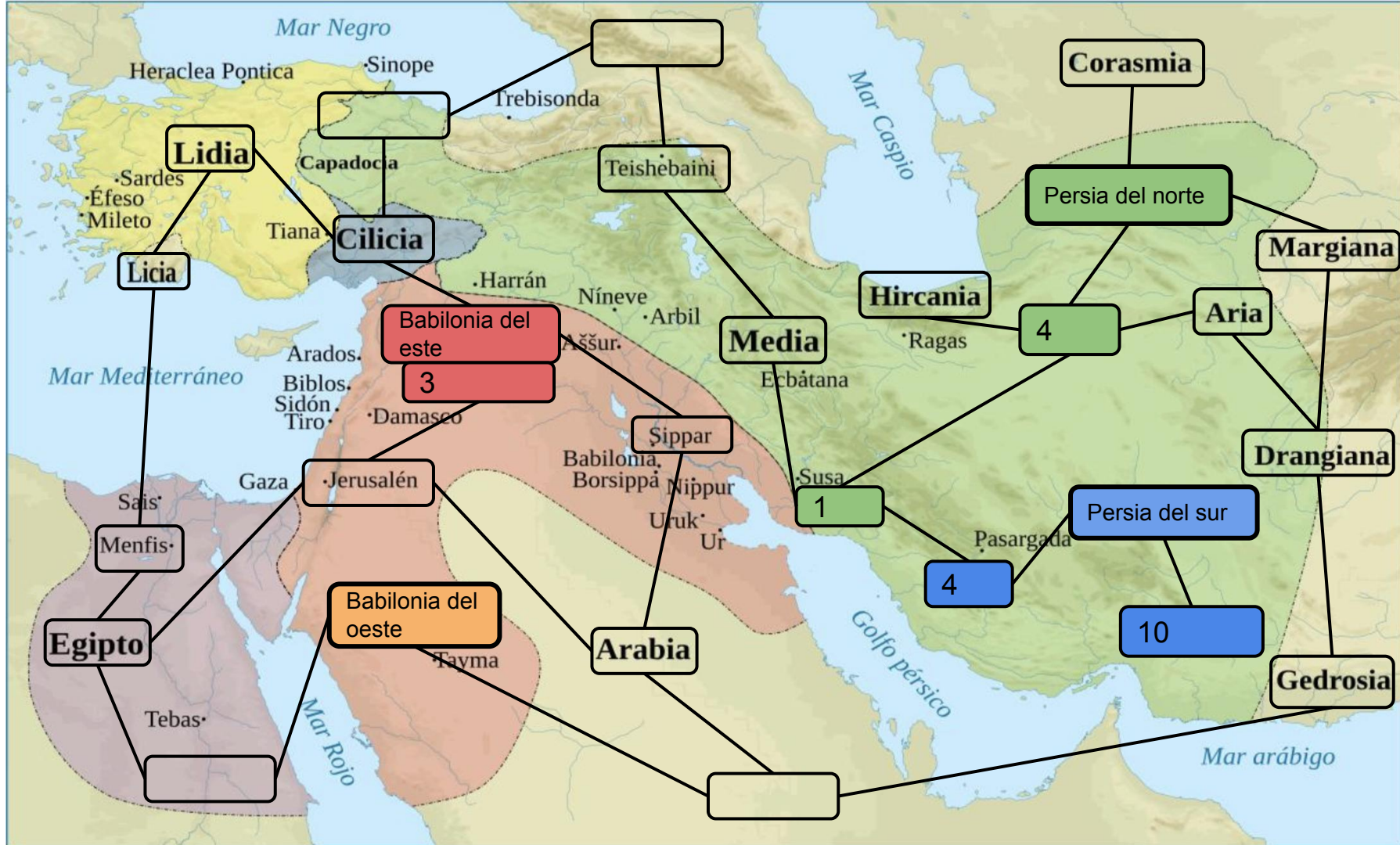
En este juego se podrán realizar alianzas, comerciar o intercambiar ejércitos (ya sea para crear una alianza con el individuo o para que le ceda uno de sus territorios) y hacer emboscadas. Las alianzas consisten en la unión temporal de dos nobles para derrotar a un oponente en común (está prohibido una alianza mayor de tres nobles). Además, no se podrán hacer traiciones entre las alianzas, si se hace una traición el jugador deberá entregar 8 de sus ejércitos a la persona/pareja que fue traicionada. La comercialización de los ejércitos consiste en la compra de una cantidad de ejércitos a cambio de uno de los territorios que tiene el individuo que está intentando de comerciar (el territorio será principalmente elegido por la persona que esté comerciando, luego, se podrán hacer ofertas). Además, se pueden realizar intercambios, por ejemplo: dándole un territorio (del jugador que está intentado intercambiar) por otro territorio o ejércitos. Por último se podrán hacer emboscadas que consiste en la compra de un territorio (a lado del lugar donde realizará la emboscada), a cambio de ejércitos anuales u otro territorio.

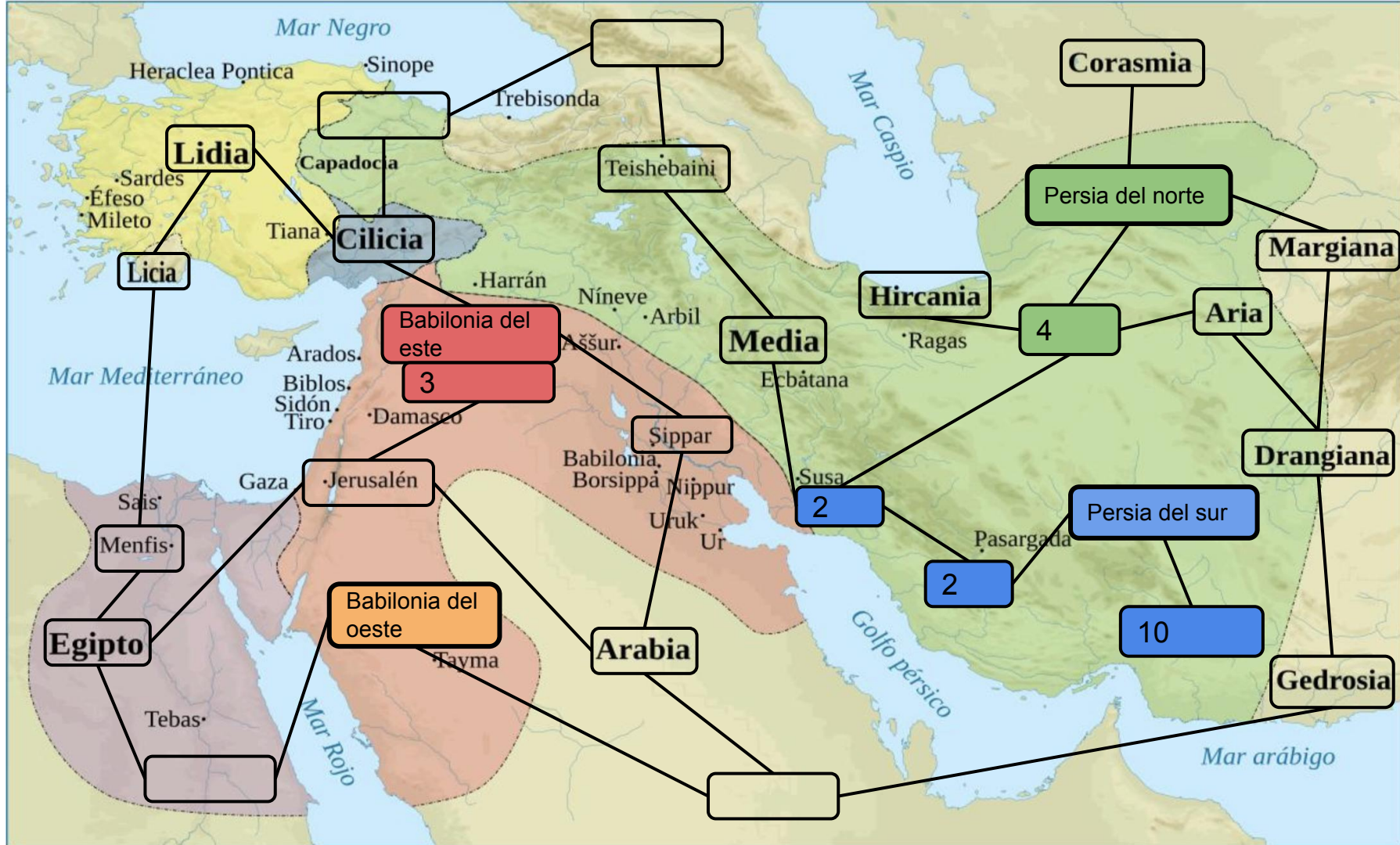












Persia:
Preguntas

1. ¿Cuál era el sistema de gobierno de Persia?

El sistema de gobierno era una monarquía absoluta y hereditaria.

2. ¿Por que el poder del rey persa era indiscutible?

Su poder era indiscutible, puesto que este era elegido por su principal Dios, Ahura-Mazda.

3. ¿Cuáles eran las funciones del rey persa?

El rey tenía el poder absoluto. También, debía ser el mejor guerrero, y el cazador más hábil. Además, era el juez supremo y el principal jefe del ejército.

4. ¿Cómo se lo llamaba al rey persa?

A este se lo llamaba el gran Rey o Rey de Reyes.

5. ¿Que estructura otorgó el Rey Darío al imperio Persa?

El rey Darío, con ayuda del sector privilegiado, otorgó una estructura sólida al imperio organizándolo en veinte provincias o satrapías además de permitir que los hebreos tuvieran su propio templo en Jerusalem.

6. ¿Cuáles fueron los primeros centros políticos de Persia?

Su primer centro político fue en la ciudad de Susa y luego ciudades menores como Pasargada y Persépolis.

7. ¿Quiénes integraban al sector que tenía derecho a participar en la política en Persia?

Como en otras civilizaciones, los persas tenían una organización política en la cual sólo el sector privilegiado que estaba integrado por el rey, la familia real, los gobernantes de las provincias, Secretarios reales, Inspectores y los sacerdotes. Ellos eran los únicos que tenían derecho a participar en la política.

8. ¿Quiénes integraban al sector que carecía del derecho a participar en la política en Persia?

El sector no privilegiado que estaba integrado por artesanos, comerciantes, campesinos y esclavos. Ellos carecían del derecho a participar en la política por lo que se mantenían gobernados por el sector privilegiado.

9. ¿Cómo estaba organizada la sociedad persa? ¿De qué manera se puede representar la sociedad persa?

La organización social de los persas era jerárquica, es decir estaba organizada en forma piramidal.

10. ¿En qué sector se encontraba el rey persa? ¿Por qué el monarca era el elegido, es decir cuál era el argumento? ¿De qué poder/es gozaba el rey?

Estaba el sector privilegiado donde se encontraba el rey; este tenía el poder absoluto ya que era elegido por su dios Ahura-Mazda para gobernar.

11. Además del rey, ¿quiénes se encontraban en el sector social privilegiado de Persia?

Además, estaban los Sátrapas, Secretarios reales, Inspectores, los Sacerdotes y la familia del rey.

12. ¿Cuál era la función de los sátrapas?

Los gobernantes de las provincias o los Sátrapas gobernaban una provincia como representantes del rey.

13. ¿Cuál era la función de los secretarios reales?

Los secretarios reales asesoraban a los sátrapas y también los vigilaba .

14. ¿Cuál era la función de los inspectores?

Los inspectores estaban en el sector privilegiado, se aseguraba de que las órdenes del rey se cumplieran.

15. ¿Cuál era la función de los sacerdotes y que actividades/ocupaciones tenía?

Estos se ocupaban del culto y asesoraban al monarca con las cuestiones políticas. También podían regular la justicia pero solo a base de la Ley del Talión.

16. ¿Debía TODO el sector social privilegiado pagar tributo?

El sector privilegiado estaba exento de pagar el tributo.

17. ¿A que estaba sometido el sector no privilegiado, que el privilegiado no?

El resto de la población era del sector no privilegiado; ellos si pagaban tributo.

18. ¿Quiénes formaban parte del sector social no privilegiado?

En este sector se encontraban los artesanos, los comerciantes, los campesinos y los esclavos.

19. ¿Porque se pueden diferenciar a los comerciantes del resto del grupo no privilegiado?

Se puede decir que algunos comerciantes estaban en una situación económica más alta que el resto del sector no privilegiado.

20. ¿A que se dedicaron los primeros habitantes de la Meseta del Irán?

Los primeros habitantes de la Meseta del Irán se dedicaron al pastoreo y la agricultura, en estos fértiles valles, desarrollaron el cultivo de cereales, frutas y hortalizas.

21. ¿Cómo debían pagar el tributo las diferentes satrapías persas?

Cada una de las satrapías del imperio debían pagar un tributo en especie, depende de la producción de cada región (lingotes de metal, cereales, piedras preciosas, etc).

22. ¿Para que se usaban los minerales que habían en la región de Persia?

La región también era rica en minerales, lo que los llevó a fabricar herramientas de metal para mejorar la producción agrícola y el arte de la guerra, en las montañas hallaron hierro, cobre plata, etc.

23. ¿En que se basaba la economía persa?

La economía de la cultura Persa se basaba en la agricultura, con la irrigación de las aguas de las montañas, el pastoreo y la extracción de minerales.

24. ¿Construyeron los persas algún camino que haya favorecido el pago del tributo?

Sí, los persas construyeron caminos que favorecieron el pago del tributo. La mayor creación persa fue la construcción del Gran Camino Real.

25. ¿En qué lugares se estableció el Gran Camino Real?

Este cruzaba todo el cercano Oriente desde la ciudad de Sardes, en Anatolia, hasta Susa, en Irán. En los bordes del lugar había lugares de aprovisionamiento y descanso.

26. ¿Cuál fue la creación de los persas que ayudó al comercio?

Los persas tenían un comercio amplio, ayudados por la creación de las monedas, el Darico, acuñadas de oro lo que estimuló el comercio interno e internacional.

27. ¿Qué factores favorecieron al comercio del imperio persa?

Además, su comercio aumentó gracias a la seguridad, el fácil desplazamiento, la unificación y medidas que estableció el imperio persa.

28. ¿Favoreció la afirmación del imperio a algunos comerciantes?

Sí, con la formación del imperio, el comercio pasó a ser una actividad importante, dando origen a un grupo de ricos comerciantes.

29. ¿Cuál era la ventaja comercial de la ubicación de Persia?

Por la región pasaban rutas de caravanas comerciales ligadas a la India y a la China hasta el Mar Mediterráneo, en donde los comerciantes persas se desplazaban y aprovechaban los puertos areniscos y del Asia Menor.

30. ¿Que impulsó a los persas a la creación de una nueva industria?

El comercio impulsó la industria de tejidos de lujo, joyas, mosaicos y tapetes o alfombras de gran belleza.

31. ¿Qué política tuvieron los persas para la conquista de territorios?

Ellos crearon un plan de expansión territorial y conquistaron muchos territorios.

32. ¿Es verdad que la organización económica persa no dependía de ningún individuo?

No, su organización económica dependía bastante de los funcionarios del rey, ya que ellos se encargaban de que la población cobre tributos, es más, una vez al año las 20 provincias tenían que pagar tributos y los pagaban con alimentos, etc, aparte ellos daban el tributo dependiendo de la región.

33. Cómo era la religión persa, ¿políteista o monoteísta?

Originalmente, los persas eran politeísta

34. ¿Cómo eran representados los dioses persas?

Adoraban a numerosos dioses que simbolizaban a los fenómenos naturales y a los astros, como el dios Milta, el dios del sol.

35. ¿A qué conceptos daban forma los dioses persas?

Los dioses daban forma a un código ético que consideraba conceptos abstractos como verdad y justicia.

36. ¿Quién fue Zoroastro?

Cerca del siglo VI a.c , se produjo un gran cambio en la religión persa. En el este de Irán, un influyente personaje dentro del sistema religioso persa (Zoroastro o Zaratustra), predicó un tipo diferente de creencias.

37. ¿Qué revelación recibió Zoroastro?

Las leyendas indican que Zoroastro recibió una revelación por parte de Ahura Mazda (“señor sabio”), dios único, supremo, inmaterial y creador del universo.

38. ¿Que predicó Zoroastro?

Zoroastro predicaba que el hombre tenía la necesidad de actuar acorde a la justicia, diciendo siempre la verdad y evitar las mentiras.

39. ¿Qué tipo de sistema estableció Zoroastro?

Zoroastro establecía un sistema religioso de carácter dual o dualista.

40. ¿En qué y quiénes estaba basado el sistema religioso dualista?

El sistema dualista estaba basado en la lucha entre el bien, llamado Ormuz, estaba al servicio de Ahura Mazda y representaba la vida, la justicia y la verdad y entre el mal, llamado Arimán, que combatía a Ahura Mazda. Simbolizaba la muerte, la destrucción y la mentira.

41. ¿Dónde se encuentran los conceptos dichos por Zoroastro?

Los conceptos dichos por Zoroastro están reunidos en un libro llamado Avesta. Este está escrito por los seguidores de este predicador.

42. ¿Por qué recibe la religión persa el nombre de mazdeísmo o zoroastrismo?

La religión persa recibe el nombre de zoroastrismo, por su creador o mazdeísmo, por su dios Ahura Mazda.

43. ¿Cuál era la base (las civilizaciones) del punto de vista artístico persa?

Desde el punto de vista artístico compusieron una amalgama ecléctica con base mesopotámica, pero también con elementos egipcios y griegos.

44. ¿Para que era usado el estilo artístico persa?

El arte resultante es un estilo utilizado para la exaltación del soberano.

45. ¿Cómo realizaban los persas las artes figurativas?

En las artes figurativas los persas muestran predilección por el relieve.

46. ¿Que se realizaba con las artes figurativas creadas por los persas?

Con ellos decoran los exteriores de los hipogeos reales y las estancias públicas de los palacios.

47. ¿Que demostraban y cómo estaban contruidos los palacios y jardines persas?

Grandes palacios y jardines que demostraban el poder del rey del Imperio Persa, estaban contruidos de tal forma de que no fuera fácil de destruirlos, tenían una gran majestuosidad.

48. ¿Como era la arquitectura persa?

La arquitectura persa hace uso de abundante geometría simbólica, utilizando formas puras como círculos y cuadrados.

49. ¿En que se basan las plantas persas?

Las plantas se basan en diseños simétricos que a menudo hacen uso de patios rectangulares y salones.

50. ¿Los persas imponían la centralización para el pago de tributos?

Sí, aunque los persas respetaban las costumbres, las creencias y la cultura de las zonas dominadas, imponían la centralización para el pago de tributos y la obligación de prestar servicios militares.

51. ¿Qué hacían los Persas para mantener la autoridad?

Para mantener la autoridad, muchas veces conciliaban con los grupos de dirigentes de cada región, a los que se incorporaban al gobierno del imperio persa.

52. ¿A quienes estaban reservados los cargos más importantes del imperio y el ejército persa?

Los cargos más importantes del imperio y del ejército estaban reservados a funcionarios de origen persa o medo.

53. ¿Cómo estaban originalmente divididos los persas?

Los persas, originalmente, estaban divididos en diez o doce tribus, que no solían hacer alianza frente a un enemigo común.

54. ¿Por qué sufrieron los persas la dominación meda?

Los Persas sufrieron la dominación meda ya que estaban divididos en diez o doce tribus, que no solían hacer alianza frente a un enemigo común.

55. ¿Cómo derrotaron los persas a los medos?

Hacia el 550 a.C, el jefe de una de esas tribus, Ciro, logró aliar a todos los persas para derrotar a los medos y tomar Ecbatana, su capital.

56. ¿En qué se diferencia los persas de otras civilizaciones con respecto a la relación con otros pueblos sometidos?

A diferencia de la crueldad que ejercían otras civilizaciones, como los asirios, con los pueblos dominados, Ciro siguió una hábil política de negociación con los medos.

57. ¿Cómo logró Ciro unificar a las poblaciones de la meseta de Irán?

Cirio siguió una hábil política de negociación con los pueblos sometidos. Así logró unificar a las poblaciones de meseta de Irán en un reino con aspiraciones de expansión.

58. ¿En qué ciudad estableció Ciro la nueva capital?

Estableció la capital en la ciudad de Susa, de la que era originario.

59. ¿Qué cuenta la tradición sobre Ciro?

Según la tradición Ciro era de la familia Aqueménida, descendientes de Aquemenes, legendario rey que dirigió a los persas hacia su asentamiento en el sur de la meseta de Irán.

60. ¿Quiénes eran los Medos?

Los medos eran originariamente un pueblo de pastores que cuando se asentaron en los valles de los montes Zagros comenzaron a practicar la agricultura, complementada con la ganadería.

61. ¿Cómo era la organización de los Medos?

Estaban divididos en tribus, que se unían en situaciones de peligro, por ejemplo frente a un enemigo común.

62. ¿Qué les pasó entre los siglos IIX y VIII a los Medos?

Entre los siglos IIX y VIII a.C fueron sometidos a tributo por el imperio Asirio.

63. ¿Que organizaron los medos a fines del siglo VIII a.C?

A fines del siglo VIII a.C los medos organizaron un Estado y conquistaron a los persas.

64. ¿Cómo se llamaba la ciudad capital de los Medos?

Su ciudad capital se llamaba Ecbatana.

65. ¿Qué pasó en el siglo VI a.C?

En el siglo VI a.c, el rey medo estableció una alianza con el rey de Babilonia y enfrentaron y vencieron a los asirios poniendo fin a su imperio.

66. ¿Con que se quedaron los medos en el reparto de territorios?

En el reparto de los territorios asirios los medos se quedaron con la Alta Mesopotamia y el Irán occidental.

67. ¿Cuándo cayó el imperio medo?

Duró hasta que surgió un nuevo poder, el de sus vecinos, los persas.

68. ¿Era buena la organización del imperio persa?

Sí, la buena organización del imperio persa era impredecible para su supervivencia, debido a la gran variedad de países de diversas tradiciones, creencias, lenguas y actividades económicas que conformaban su extenso Estado.

69. ¿Que inició el rey Ciro?

El rey Ciro inició un proceso de expansión territorial.

70. ¿Hacia dónde se dirigió Ciro?

En primer lugar se dirigió hacia el oeste, donde se encontraban las regiones proveedoras de hierro.

71. ¿Qué conquistó Ciro?

En las costas del Asia Menor, conquistó el reino de Lidia, famoso por su riqueza y por ser centro de rutas comerciales.

72. ¿Qué hizo Ciro en el 547 a.C?

En el 547 a.C, se apoderó de Sardes, su ciudad capital.

73. ¿Conquistó Ciro algunas ciudades de Grecia?

Sí, incorporó las ciudades griegas de la costa del mar Egeo que bajo la hegemonía persa perdieron su independencia política y económica.

74. ¿A dónde se dirigió luego (de conquistar algunas ciudades griegas) Ciro?

Se dirigió luego hacia el sur y se enfrentó al imperio Neobabilónico que conquistó rápidamente.

75. ¿Qué hizo Ciro en el 539 a.C?

En el 539 a.C incorporó sus territorios a los dominios persas y entró victorioso a la ciudad de Babilonia.

76. ¿Qué política siguió Ciro?

Ciro fundó un gran imperio siguiendo una política de tolerancia religiosa y cultural que favoreció el mantenimiento de su dominio.

77. ¿Permitió Ciro el regreso de algún pueblo a su ciudad?

Si, permitió el regreso de los hebreos cautivos en Babilonia a sus tierras en Palestina y la reconstrucción de su templo en Jerusalén.

78. ¿Quién fue el organizador del imperio?

A la muerte de Ciro su hijo y sucesor, Darío fue el gran organizador del imperio y con quién las fronteras alcanzaron su máxima extensión.

79. ¿Hasta qué territorio se extendió el imperio persa?

El gran Imperio Persa se extendía desde el río Nilo en Egipto hasta el valle del Indo en la India.

80. ¿Cuándo se produjo el primer enfrentamiento de persas contra griegos?

Durante el reinado de Darío en el 490 a.C se produjo el primer enfrentamiento con los griegos.

81. ¿Salieron victoriosos los persas del enfrentamiento con los griegos?

No, ese enfrentamiento culminó con el fracaso persa.

82. ¿Que intento hacer Jerjes con respecto a los griegos?

Jerjes, su hijo y sucesor, intentó conquistar las ciudades griegas, pero su ejército fue derrotado.

83. ¿Dónde se detuvo la expansión persa?

La expansión persa se detuvo en el oeste ante la resistencia griega.

84. ¿Qué nombre tuvo el enfrentamiento entre griegos y persas?

El largo enfrentamiento entre griegos y persas recibió el nombre de Guerras Médicas,

85. ¿Porque tomó el nombre de “Guerras Medicas”?

Porque los griegos confundían a los persas con los medos.

86. ¿Hasta qué año sobrevivió el imperio Persa?

El imperio Persa sobrevivió hasta que en el 330 a.C, Alejandro de Macedonia incorporó ese territorio a su imperio.

87. ¿Fueron los persas la primera civilización en crear un gran imperio?

Los persas crearon el primer gran imperio de la antigüedad.

88. ¿Que facilitó la expansión persa?

La superioridad de su ejército facilitó su expansión.

89. ¿Fue el imperio persa un modelo para otros pueblos de la antigüedad?

Sí, el imperio Persa fue un modelo para los grandes Estados de la Antigüedad, por su eficaz organización.

90. ¿Hasta dónde se extiende la meseta de Irán?

La meseta de Irán, corazón del imperio Persa, se extiende al este del río Tigris, entre el mar Caspio y el golfo pérsico.

91. ¿Dónde se concentran las tierras fértiles de Persia?

Las tierras fértiles se concentran en laderas de sus montañas y en los valles de los repliegues montañosos.

92. ¿Dónde está limitada esta meseta que concentraba las tierras fértiles?

Esta meseta está limitada al oeste, por los montes Zagros, que la separan de la Mesopotamia.

93. ¿Y por donde se separa la meseta?

Al este, por el valle del río Indo; al norte, por el mar Caspio;

94. ¿Y por donde más se separa la meseta?

Al sur, por el golfo pérsico y el océano Índico.

95. ¿A qué familia lingüística pertenecían los medos y los persas?

Los medos y los persas pertenecían a la familia lingüística de los indoeuropeos.

96. ¿Por donde se expandieron los medos y los persas?

Este conjunto de pueblos se expandió por el cercano oriente en dos grandes irrupciones,

97. ¿Que provocó la expansión de los medos y los persas?

Provocó cambios en el mapa político de las regiones donde se asentaron.

98. ¿En que año fue la primera invasión de los medos y los persas?

Hacia el 2000 a.c.

99. ¿Por qué razón los medos y los persas salieron victoriosos en la invasión?

Conmovieron a las regiones donde penetraron por la utilización de caballo y los carros de combate.

100. ¿En que año ocurrió la segunda invasión de los medos y los persas?

Hacia el 1200 a.c.,

101. ¿Por qué razón salieron victoriosos los medos y los persas en la segunda invasión?

El uso del hierro en la fabricación de las armas los transformó en victoriosos combatientes, porque ellas eran más potentes y resistentes que las hechas con otros metales, como el bronce.

102. ¿En qué región se instalaron los medos y los persas en la segunda oleada?

Durante la segunda oleada indoeuropea, los medos y los persas se instalaron en la meseta iraní.

103. ¿En donde se asentaron los medos en la segunda oleada?

Los medos se asentaron en los valles de los montes Zagros, en la zona de Irán paralela a Asiria,

104. ¿En donde se asentaron los persas en la segunda oleada?

Los persas se asentaron en el sur, en la zona que rodea al golfo pérsico.

Babilonia: Preguntas

1. ¿Quiénes eran los amorreos?

Los amorreos, pueblo nómada, de origen semita, se establecieron en el norte de la baja Mesopotamia. Lentamente, adoptaron la lengua acadia y la escritura cuneiforme.

2. ¿Qué lograron los amorreos?

Lograron el dominio político y militar de la Mesopotamia. Luego se organizó un gran estado centralizado con capital en Babilonia y el reino tomó entonces el nombre de Primer Imperio Babilónico.

3. ¿Quién organizó el estado centralizado de Babilonia?

Esto fue gracias a Hammurabi, uno de los reyes más importantes.

4. ¿Qué reformas políticas se hicieron durante el reinado de Hammurabi?

Mientras gobernaba se hicieron algunas reformas para reorganizar el estado: en el aspecto político, la Mesopotamia se convirtió en un Estado Unificado bajo el poder de un solo rey,

5. ¿Qué reformas religiosas se hicieron durante el reinado de Hammurabi?

En cuanto a lo religioso, se impuso como la principal divinidad a Marduk, un dios Babilónico.

6. ¿Qué reformas legislativas se hicieron durante el reinado de Hammurabi?

En materia legislativa, se creó el famoso código de Hammurabi, una de las primeras leyes escritas

7. ¿Qué reformas culturales se hicieron durante el reinado de Hammurabi?

En el aspecto cultural, se consagró como lengua oficial, el idioma creado por los acadios, aunque los amorreos tuvieran su propia lengua, utilizaron la de los Acadios ya estaba difundida por toda la región.

8. ¿Como era el sistema político de los babilonios?

El sistema político de los babilonios era monárquico y absoluto

9. ¿Por quien estaba gobernado el Primer Imperio Babilónico?

Estaba dominado por un rey que, que contaba con el poder político, militar, económico y religioso. Este personaje además, decidía las cuestiones del estado (como las leyes, la economía, entre otras) y organizaba y dirigía las ceremonias religiosas.

10. ¿Como era el poder del rey babilonio?

Su poder era vitalicio y hereditario.

11. ¿Era el imperio Babilónico una teocracia?

No, no era una teocracia pero según se creía, era nombrado por el dios Marduk como representante terrestre, por lo que tenía un carácter teocrático. Por lo que su poder era incuestionable.

12. ¿Tenían los habitantes de Babilonia derechos políticos?

Los habitantes del pueblo carecían de derechos políticos, no podían elegir el gobierno ni ser elegidos, ni oponerse a la autoridad monárquica.

13. ¿Tenían los habitantes del pueblo de Babilonia derechos civiles?

Tampoco tienen derechos civiles ya que sus bienes, su vida y su libertad dependen de su obediencia hacia el rey.

14. ¿Quién era la figura que elegía a los funcionarios de Babilonia?

Los funcionarios eran elegidos por el rey y debían obedecer sus órdenes.

15. ¿Se mantuvo esta organización política en el imperio Neobabilónico?

Si, en el imperio Neobabilónico se mantuvo esta organización política, en la cual el rey era la autoridad máxima y quien decidía los asuntos del Estado.

16. ¿Cómo estaba organizada la sociedad babilónica?

La sociedad babilónica era jerárquica.

17. ¿Por quienes estaba conformado el grupo privilegiado de Babilonia?

Existía un grupo privilegiado, el cual estaba conformado por el rey, familia y funcionarios reales, sacerdotes y jefes militares.

18. ¿Cómo era el orden (quién era el más poderoso hasta el/los menos poderoso/s) del grupo social privilegiado babilonio?

En la cima de este grupo se encontraba el rey. Debajo suyo se encontraban los funcionarios reales, sacerdotes y jefes militares.

19. ¿Podían los funcionarios reales de Babilonia ser despojados de sus bienes?

Si, ellos podían ser despojados de sus bienes, si el rey lo decidía.

20. ¿Había otro grupo social además del grupo social privilegiado en babilonia?

Si, también había un grupo social NO privilegiado.

21. ¿Quiénes se encontraban en la capa intermedia del grupo social NO privilegiado babilonio?

En este se encontraban, en la capa intermedia, los artesanos y comerciantes.

22. ¿Tenían los comerciantes una posición más acomodada que otros del mismo sector?

Sí, tenían una posición más acomodada, ya que eran los encargados del comercio a larga distancia el cual podía traer beneficiosos intercambios y recompensas.

23. ¿Qué hacían los artesanos babilonios?

Los artesanos trabajaban para el rey o en el templo, y eran los encargados de manufacturar la mayoría de los objetos.

24. ¿Quiénes eran el siguiente individuos del grupo no privilegiado?

El siguiente sector del grupo no privilegiado eran los campesinos, ellos eran la base de la producción agrícola y ganadera. Eran el grupo más numeroso y humilde.

25. ¿Quiénes debían pagar tributo en Babilonia?

Tanto campesinos como comerciantes y artesanos debían pagar tributo.

26. ¿Y quién se ubica en la última parte de la pirámide social de Babilonia?

Debajo de todo, en la pirámide social, se ubicaban los esclavos.

27. ¿Quiénes eran los esclavos?

Ellos eran prisioneros de guerra o ciudadanos libres pero endeudados.

28. ¿Un esclavo podía ser libre?

Sí, un esclavo podía obtener libertad, por ejemplo, al comprarla.

29. ¿Cómo era la sociedad neobabilónica?

La sociedad neobabilónica era, si no es que idéntica, muy similar a la recién descrita babilónica.

30. ¿Por quién estaba conformado el sector privilegiado neobabilonio?

El sector social privilegiado estaba conformado por el rey, su familia y funcionarios y colaboradores de la corte.

31. ¿Cómo estaba dividido el sector no privilegiado?

El grupo no privilegiado estaba dividido en dos: la capa intermedia, formada por los artesanos y comerciantes; y los campesinos, el grupo más numeroso, humilde y base de la producción.

32. ¿Quiénes eran sometidos al pago de tributos en el imperio Neobabilónico?

Los comerciantes, artesanos y campesinos eran sometidos al pago de tributo.

33. ¿En la sociedad neobabilónica había esclavos?

En la sociedad neobabilónica también había esclavos, los cuales eran comprados o prisioneros de guerra.

34. ¿Cuál era la principal fuente económica de Babilonia?

La principal fuente económica de Babilonia era la agricultura.

35. ¿Qué sucedió con los sistemas de canales creados por los sumerios en Babilonia? ¿Lo utilizaron?

Como otras civilizaciones de la Mesopotamia, Babilonia también utilizó el sistema de canales que habían creado los sumerios para mejorar su producción agrícola. Posteriormente, otros pueblos que dominaron el mismo territorio se ocuparon de mantener y renovar el sistema.

36. ¿Cuáles eran sus principales cultivos?

Ellos cultivaban principalmente cereales y frutos de palmera (dátiles).

37. ¿Se ocupaban los babilonios a la crianza de animales?

Si, se ocupaban de la crianza de ovejas y cabras.

38. ¿Qué sucedía con la producción agrícola en Babilonia? ¿A qué figura se la entregaba?

Esto sería pagado al rey en forma tributaria.

39. ¿Cuál era la importancia del gobierno y los escribas en el pago del tributo de Babilonia?

El gobierno y los escribas calculaban y controlaban las cosechas para así poder exigir poder exigir tributo a los agricultores

40. ¿Debían los campesinos babilonios entregar algún servicio más (además del pago del tributo) al sector privilegiado?

Si, los campesinos no solo debían entregar sus cosechas sino que también debían contribuir con la construcción de canales, diques y edificios públicos.

41. ¿Cómo pagaban tributo los artesanos y los comerciantes?

Los artesanos pagaban tributo con sus productos o con labores especiales para el templo o el palacio y los comerciantes, con mercadería.

42. ¿Que hizo el Imperio Babilónico para obtener materia prima?

Dado que la mesopotamia carecía de materias primas, como Rocas, Madera, etc, por lo que debían organizar grandes expediciones comerciales a Fenicia, Egipto y Anatolia y a zonas más alejadas del Oriente a través del golfo pérsico.

43. ¿Cómo comerciaban los babilonios (por medio de la moneda, etc)?

Babilonia no conocía la moneda, por lo que el comercio se realizaba a través del trueque.

44. ¿Hubo cambios en la economía durante el Imperio Neobabilónico?

No, la economía no cambió con respecto al imperio neobabilónico. La agricultura seguía siendo la base de la economía.

45. ¿A quienes pertenecían las tierras en el Imperio Neobabilónico?

En el imperio neobabilónico las tierras eran propiedad del Estado y de los templos.

46. ¿Podrían los reyes babilonios otorgar terrenos a sus colaboradores y soldados?

Si, los reyes podían otorgar terrenos a sus colaboradores y soldados en pago del servicio.

47. ¿De qué región eran heredadas las técnicas agrícolas de Babilonia?

Las técnicas agrícolas babilónicas eran heredadas de de las existentes en la Mesopotamia.

48. ¿Se seguía utilizando el sistema de canales de los sumerios en el Imperio Neobabilónico?

Además, seguían utilizando el sistema de canales de los sumerios pero se necesitaba un conocimiento y esfuerzo para mantenerlos.

49. ¿Cómo lograron los babilonios mantener el sistema de canales de los sumerios?

Para esto utilizaron las siete medidas de longitud y peso tradicionales de la región.

50. ¿Cómo era la religión babilónica?

La religión babilónica, como la del resto de la Mesopotamia, era politeísta.

51. ¿Cómo eran sus divinidades?

Sus divinidades eran inmortales, relacionadas con la naturaleza y contaban con características antropomórficas.

52. ¿Por quién eran llevadas a cabo las celebraciones babilónicas?

Las celebraciones, cómo podrían ser la nupcias sagradas (cruce entre Inanna, diosa de la tierra y fecundidad y Dumuzi, protector de los rebaños y dios de la vegetación para asegurar la fertilidad) eran llevadas a cabo por el sumo sacerdote y sacerdotisa principal.

53. ¿Existían deidades comunes?

A pesar de que cada ciudad tenía un dios protector, existían deidades comunes.

54. ¿Cuáles eran sus dioses?

Por ejemplo, los recién mencionados, Inanna y Dumuzi, Enlil (señor del viento), Sin (dios de la luna) o Marduk (dios creador).

55. ¿Que eran las ceremonias rituales?

Las ceremonias rituales eran momentos habituales. Por ejemplo, se realizaban procesiones a pie, embarcaciones o fiestas.

56. ¿Qué costumbre se había extendido en la Mesopotamia?

En la Mesopotamia se había extendido una costumbre por la preocupación por predecir el futuro.

57. ¿En qué consistía la adivinación?

La adivinación consistía en la consulta a los dioses por medio de los sacerdotes.

58. En que eran consideradas sus mismas respuestas?

Sus mismas respuestas eran consideradas pronunciadas por las divinidades.

59. ¿Cómo se podía cumplir la práctica de la adivinación?

La práctica de la adivinación se podía cumplir de varias formas.

60. ¿Cómo realizaban presagios los sacerdotes?

Los sacerdotes realizaban presagios examinando las vísceras de un animal sacrificado, mientras observaban la forma de las nubes o el movimiento de los astros.

61. ¿Cuánta importancia le daban los sacerdotes al conocimiento de la astronomía?

Los sacerdotes le daban suma importancia al conocimiento de la astronomía: existía un pensamiento que relaciona el destino humano con el movimiento y el brillo de los astros.

62. ¿Cómo se los consideraba a los sacerdotes mesopotámicos?

A los sacerdotes Mesopotámicos se los consideraba inventores del horóscopo,

63. ¿Qué quiere decir inventores del horóscopo?

es decir, la adivinación del futuro de las personas basándose en la fecha de nacimiento y la posición de las estrellas en el cielo.

64. ¿A qué dio lugar esta adivinación?

esto dio lugar a la creación de los signos del Zodíaco

65. ¿Qué es el Zodíaco?

En astrología, el Zodíaco es una franja imaginaria del cielo por donde debería transitar el sol y los planetas. Los babilonios dividieron la franja en doce partes de igual tamaño (una por cada mes del año), a las cuales se les asignaron el nombre de la constelación más cercana.

66. ¿Lograron crear algo más?

Además, lograron crear un calendario lunar calculado según los ciclos lunares,

67. ¿A través de que lograron crear un calendario lunar calculado según los ciclos lunares?

A través de la observación del movimiento de los astros y del desarrollo de sus conocimientos matemáticos.

68. ¿De que les sirvió el calendario lunar?

El calendario les permitió programar las ceremonias sagradas, la prevención de las crecidas de los ríos y organizar las actividades agrícolas.

69. ¿A quien estaban reservados estos conocimientos astronómicos?

Todos los conocimientos astronómicos estaban reservados a los sacerdotes.

70. ¿Que tenían de similar los asirios y caldeos?

Los asirios y caldeos tenían características religiosas similares a las de la Mesopotamia, ya que las habían adoptado.

71. ¿Cuáles eran esas características?

Por ejemplo, las divinidades a las cuales adoraban eran una representación de fenómenos naturales o con características humanas.

72. ¿Quién era el dios principal para el pueblo asirio?

El dios principal para el pueblo asirio era Assur, primero considerado dios de la vegetación pero tras la expansión denominado un dios guerrero identificado como el sol.

73. ¿Cual era el dios/a más importante de Babilonia?

La más importante diosa era Ishtar, representante del amor, la fecundidad y la guerra. Otros dioses adorados, eran Enlil, señor del viento y tempestades; y Marduk, el dios universal.

74. ¿Cómo estaba conformada la ciudad de Babilonia?

La ciudad de Babilonia estaba conformada de la siguiente manera: En el norte de la ciudad se encontraban la Vía Sagrada y la Puerta de Ishtar, por donde se ingresaba al templo de Marduk.

75. ¿Que era La Vía Sagrada?

La Vía Sagrada era una avenida de un kilómetro de longitud que culminaba en la Puerta de Ishtar.

76. ¿Cómo estaba construida La Vía Sagrada?

Estaba pavimentada con ladrillos y losas, y en ella se realizaban procesiones y festividades.

77. ¿Que era La Puerta de Ishtar?

La Puerta de Ishtar, dedicada a la diosa del mismo nombre, era una puerta doble escoltada por altas torres, recubiertas con cerámica vidriada azul y decorada con figuras de toros y dragones.

78. ¿Cuantos metros de superficie contaba El Palacio de Nabucodonosor II?

El Palacio de Nabucodonosor II, de casi 5000m² de superficie.

79. ¿Donde se ubicaba El Palacio de Nabucodonosor II?

Este se ubicaba junto a la Vía Sagrada.

80. ¿Por que estaba integrado El Palacio de Nabucodonosor II?

Estaba integrado por varios edificios adornados por grandes paneles de ladrillo vidriados en azul.

81. ¿Que había en el noroeste del Palacio de Nabucodonosor II?

En el noroeste del Palacio de Nabucodonosor II había jardines dispuestos en terrazas de distintos niveles sobre una montaña artificial, que daban la impresión de ser verdaderos “jardines colgantes”, visibles desde cualquier punto de babilonia.

82. ¿Por qué se construyeron los jardines del Palacio de Nabucodonosor II?

El rey los había mandado a construir para su esposa, de origen medo, que extrañaba la vegetación de su país.

83. ¿Cuántas personas llegaron a vivir en la ciudad de Babilonia?

En la ciudad, que contaba con casi mil hectáreas, llegaron a vivir 200.000 personas.

84. ¿Cómo eran los barrios en la ciudad de Babilonia?

Había diferentes barrios, en rectángulos, separados por anchas avenidas.

85. ¿De que se construían las casas en la ciudad de Babilonia?

Las casas se construían de adobe o en ladrillo cocido.

86. ¿Donde se ubicaba el templo más importante en la ciudad de Babilonia?

El templo más importante estaba dedicado al dios Marduk y separado al resto de la ciudad por una muralla.

87. ¿Que había junto al templo en la ciudad de Babilonia?

Junto al templo había una gran torre escalonada, de casi cien metros, alzada sobre una gran terraza rectangular.

88. ¿Cómo era la estructura de la torre junto al templo de Marduk en la ciudad de Babilonia?

Contaba con siete pisos de arcilla maciza, escalonados y revestidos con ladrillos.

89. ¿Que se realizaba en el templo de Marduk en la ciudad de Babilonia?

En el templo se celebraba el culto, se registraban los contratos y se realizaban fiestas con cantantes, bailarines y músicos que tocaban tambores, liras, platillos y panderetas.

90. ¿Contaba la ciudad con algún puente?

Si, la gran ciudad también contaba con un puente que se ubicaba sobre el río Éufrates.

91. Que rodeaba a la ciudad de Babilonia?

La ciudad de planta cuadrangular estaba rodeada por una gran y alta muralla con numerosas torres y un amplio foso.

92. ¿Que había en la muralla de la ciudad de Babilonia?

En la muralla había puertas de entrada a la ciudad.

93. ¿Que se hacía junto a las puertas de la muralla de la ciudad de Babilonia?

Junto a ellas se realizaban negocios y se hacían festejos.

94. ¿Qué sucedía al atravesar las puertas de la muralla de la ciudad de Babilonia?

Al atravesar las puertas, se desembocaba en las calles de la ciudad, que eran estrechas, empedradas con adoquines o losas, y llevaban nombres de dioses.

95. ¿Que dicta el código de Hammurabi?

El código dictado por Hammurabi contiene gran variedad de normas que condensan antiguas costumbres de la comunidad y otros artículos originados en necesidades del momento en el que se redactó.

96. ¿Por qué es importante el código de Hammurabi?

La obra realizada durante el reinado de Hammurabi es importante ya que representa la más antigua codificación escrita de leyes.

97. ¿Que regulaba el código de Hammurabi?

El código regulaba las relaciones familiares (como el matrimonio y el divorcio), las cuestiones económicas (como los tributos, el comercio y la propiedad) y el castigo ante la realización de delitos (por ejemplo, el homicidio, el robo, y las lesiones).

98. ¿Como eran castigados los delitos cometidos por un individuo babilonio?

Los delitos eran castigados con severas sanciones, incluso la muerte.

99. ¿Cual una de las leyes más conocidas del código de Hammurabi?

Uno de los principios que se aplicaba era la denominada Ley del Talión (“ojo por ojo, diente por diente”),

101. ¿En que se basaba la Ley del Tali3n?

por la cual quien cometía un delito era castigado con una pena similar al daño que había cometido.

102. ¿Eran las penas aplicadas por los delitos iguales para todos en Babilonia?

No, las penas aplicadas por los delitos no eran las mismas para todos, sino que guardaba relación con el grupo social al que pertenecía quien los había cometido.

103. ¿Fue el código de Hammurabi una ley igualitaria?

No, no existía el principio de igualdad ante la ley que rige en la legislación actual.

104. ¿En cuántas partes divide el código de Hammurabi a la sociedad?

El código dividía a la sociedad en dos diferentes grupos.

105. ¿Cómo se les llamaba a los dos sectores divididos por el código de Hammurabi?

Hombres libres y esclavos.

106. ¿Cómo eran castigados los delitos cometidos por los esclavos a los hombres libres?

Los delitos cometidos por los esclavos contra los hombres libres se castigaban con mayor severidad.

107. ¿Cuál fue la importancia histórica del código de Hammurabi?

A pesar de esta clara desigualdad jurídica, la importancia histórica del código radica en que las normas por escrito se convirtieron en leyes del Estado, que reemplazaron a los actos de venganza privada de las familias.

108. ¿Cuál fue la importancia del código de Hammurabi en aquella época?

El código hammurabi tuvo una importancia importante en aquella época ya que impuso disciplina en el pueblo mediante las reglas que fueron establecidas por hammurabi, es decir se quería homogeneizar jurídicamente el imperio de Hammurabi.

109. ¿Quiénes eran y dónde se asentaron los caldeos?

Los caldeos eran un pueblo semita que se instaló en el sur de la mesopotamia ,es decir, la llamada baja mesopotamia, en la antigua ciudad de babilonia, durante el primer milenio antes de cristo.

110. ¿Cuál fue el nombre de la región en la cual los caldeos se asentaron?

La región en la que se asentaron tomó el nombre de caldea .

111. ¿De que pueblos tomaron las características y cultura los caldeos?

Asimilaron características de los pueblos de la región y adoptaron la cultura mesopotámica.

113. ¿Con qué civilización se aliaron los caldeos para derrotar a los asirios?

Para derrotar al imperio asirio, en el siglo vi a.C.se aliaron con los medos del irán.

114. ¿Desde qué puntos (Norte, Oeste, Sur, Este) atacaron los medos y los caldeos a los asirios?

Los medos desde el norte y los caldeos desde el sur atacaron conjuntamente a los dominadores asirios y los derrotaron

115. ¿Cuánto tiempo duró la lucha entre los medos y caldeos contra los asirios?

Luego de dos años de lucha.

116. ¿Qué sucedió luego del triunfo sobre los asirios de los medos y caldeos?

A partir del triunfo sobre los asirios, se inició en la mesopotamia el “resurgimiento de babilonia”.

117. ¿Por qué el imperio caldeo tomó el nombre del “Nuevo Imperio Babilónico o Imperio Neobabilónico”?

La historia de los caldeos quedó unida a la ciudad de babilonia donde mil años atrás había florecido el primer imperio babilónico, con su célebre rey Hammurabi. Por eso, el imperio caldeo recibe el nombre del: Nuevo Imperio Babilónico o Imperio Neobabilónico.

118. ¿Desde que años gobernó Nabucodonosor segundo?

Nabucodonosor segundo, quien gobernó entre el 604 a.C. y el 562 a.C.

119. ¿Por donde expandió Nabucodonosor el imperio Neobabilónico?

Nabucodonosor expandió el imperio por Siria, Fenicia y llegó a Egipto.

120. ¿Qué sucede cuando los caldeos conquistaron el reino de Israel?

Cuando los caldeos conquistaron el reino de Israel, deportaron a la familia real y a gran parte de la población hebrea hacia Babilonia.

121. ¿Qué sucedió con Jerusalén cuando los caldeos lo invadieron?

La ciudad de Jerusalén fue arrasada y el palacio real, las viviendas y las murallas, destruidos.

122. ¿Qué más les sucedió a los hebreos en el periodo en el cual el Imperio Neobabilónico los conquistó?

En esa época comenzó para los hebreos el período conocido como “cautiverio babilónico”.

123. ¿Qué otra civilización conquistó Nabucodonosor II?

Nabucodonosor II también sitió la ciudad fenicia de Tiro, que ofreció resistencia durante trece años.

124. ¿Qué les sucedió a los Fenicios luego de ser conquistados por el Imperio Neobabilónico (se revelaron, acordaron la paz, etc)?

Finalmente, esta ciudad acordó la paz, convirtiéndose en tributaria del Imperio Neobabilónico.



Gracias por escuchar



Lucca Pisinger, Ian Schljter,
Pedro Erlich y Santiago Liu